

HOW TO CONFIRM YOUR PAYMENT

General Information

1. 신한은행 간편조회 사이트 (Website of Shinhan Bank)

<https://bank.shinhan.com/rib/easy/index.jsp>

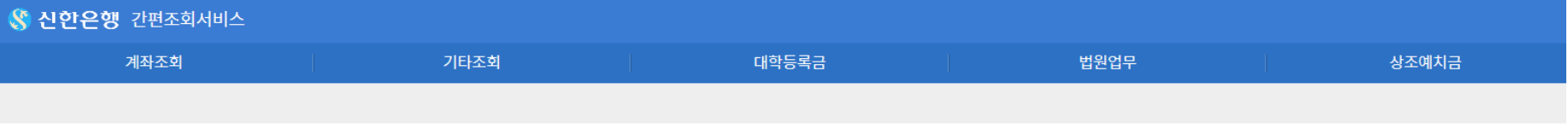
2. 신입생 인트라넷 (Intranet for New Comers)

<http://eureka.ewha.ac.kr/eureka/hs/hs/co/businessLogin.do>

3. 학교 코드 (School Code)

- 학부 신입학 (Undergraduate Freshmen): 49802
- 학부 편입학 (Undergraduate Transfer): 58309
- 대학원 (Graduate school students): 47005



Confirm your payment (for students who transfer in Korea)



간편조회서비스

· 공인인증서 발급/관리 및 이용자 ID 아이디 찾기/ 비밀번호 재설정 등은 신한S뱅크 또는 신한은행 홈페이지에서 이용하실 수 있습니다.

주요서비스



[Go to confirm the payment](#)

Go to the homepage of Shinhan bank and click this menu marked above.
신한은행 홈페이지에 들어가서 위에 표시된 메뉴를 클릭합니다.

대학등록금 납부조회

Find School code.

학교	47005-이화여대(대학원신입)	학번	Enter your ID
납부가상계좌번호	Enter your virtual account #	성명	Enter your NAME
기간조건 선택	<input checked="" type="radio"/> 기간별 납부내역 조회 <input type="radio"/> 당분기 납부내역 조회		
조회기간 선택	<div> <div>오늘</div> <div>1주일</div> <div>15일</div> <div>1개월</div> <div>3개월</div> </div> <div> <div>2018.01.10</div> <div>~</div> <div>2018.01.10</div> </div> <div> <div>< 2018 년 ></div> <div>< 1 월 ></div> <div>월별선택</div> </div>		

* Name must be written in the order like below.
→ Family name, Given name (Ex. KIM, EWHA)

* 이름은 다음과 같은 순서로 써야 합니다.
→ 성, 이름 (Ex. KIM, EWHA)

Enter the date you remitted. 송금하신 날짜를 적어주세요.

조회

Click !

Confirm your payment (for students who transfer in Korea)

조회정보 입력

- 학교와 학번을 입력하신 후 '조회' 버튼을 클릭하여 주십시오.
- 최근 3개월 동안 납부한 내역을 조회하실 수 있습니다.

학교	47005 - 이화여대(대학원신입) ▼
학번	
성명	
기간	<input checked="" type="radio"/> 기간별 납부내역 <input type="radio"/> 당분기 납부내역 2013.01.29 ~ 2013.01.29 1주 15일 1개월 3개월

조회

조회결과

학교	이화여대(대학원신입)			
학번				
성명				

수납일자	수납종류	수납종류명	수납금액	수납점명
2013.01.29	1	등록금		이화여자대학교
2013.01.29	12	잡부금1		이화여자대학교

납부확인증 인쇄

Check your information.
If you can see this information,
It means that we confirmed your payment.

And Click the button marked on the left
to print out the receipt.

Confirm your payment: How to print 'Tuition fee payment statement'

※ Visit our Intranet for New comers.

URL: <http://eureka.ewha.ac.kr/eureka/hs/hs/co/businessLogin.do>

처음 로그인하는 경우 유의사항:
(If it is your first time logging in:)

1. 통합정보시스템의 DB 인증을 통해 로그인 하는 화면입니다.

(This is the login page with DB certification of Integrated Information System.)

2. 아이디는 수험번호를 입력합니다.

(Enter your Student ID No.)

3. 비밀번호는 생년월일을 (6자리) 입력해야 합니다.

(Enter the 6 digits of your birthday number for password.)

★FOR YOUR INFORMATION

Your ID is the Application Number(8-digit) that written on the Letter of Admission we have sent you.
ID는 합격통지서에 쓰여있는 8자리 수험번호입니다.

Your Password is the Date of Birth(6-digit: yymmdd) that written on the Letter of Admission we have sent you.
Password는 합격통지서에 쓰여있는 생년월일(6자리: 연연월월일일)입니다.

Confirm your payment: How to print 'Tuition fee payment statement'



학사

다음 페이지로 넘어가기 위하여 이 버튼을 클릭하세요.

영어 버전인 경우 'Academic Affairs' 로 보여집니다.

Click this button to go to next page.

If you are using English version homepage, the button is shown as 'Academic Affairs'.

HOME ×

메뉴

즐거찾기

메뉴검색

Q

✓ Today

2018. 01

☰ 최근 사용한 메뉴

조회된 데이터가 없습니다.

일	월	화	수	목	금	토
	1 신정	2	3	4	5	6
7	8	9	10	11	12	13
14	15	16	17	18	19	20
21	22	23	24	25	26	27
28	29	30	31			

[illegible]

Confirm your payment: How to print 'Tuition fee payment statement'

학사

즐거찾기

메뉴검색

- 신입생등록금납부확인서

▣ 학적

- 학번조회

기숙사

- 입사지원신청

- 입사지원결과조회

- 학생신상카드


- 기숙사증명서

☐ 사용자 매뉴얼


- 사용자 매뉴얼



☎ 를 누르면 주관부서 연락처를 조회할 수 있습니다.

 **등록금**

· 신입생등록금납부확인서

 **학적**

- 학번조회

기숙사

- 입사지원신청

- 입사지원결과조회

- 학생신상카드

- 기숙사증명서


 사용자 매뉴얼

• 사용자 매뉴얼





다음 페이지로 넘어가기 위하여 이 버튼을 클릭하세요.
영어 버전인 경우 'Verification of Tuition Payment' 로 보여집니다.

Click this button to go to next page.
If you are using English version homepage, the button is shown as 'Verification of Tuition Payment'.

Confirm your payment: How to print 'Tuition fee payment statement'

**이화여자대학교**
EWHHA WOMANS UNIVERSITY

학사







HOME × SITEMAP × 신입생등록.. ×

학사 > 등록금 > 신입생등록금납부확인서

년도 2018 학기 10.1학기

Click this button to print out.



학사

즐거찾기

메뉴검색

등록금

- 신입생등록금납부확인서

학적

- 학번조회

기숙사

- 입사지원신청

- 입사지원결과조회

- 학생신상카드

- 기숙사증명서

사용자 매뉴얼

- 사용자 매뉴얼

수험번호		성명	
학부/학과		전공	

프린트하기 전 본인의 정보가 맞는지 확인하세요.
Check your information before print out.

Confirm your payment: How to print 'Tuition fee payment statement'



Click this button to print out.

등 록 금 납 부 확 인 서			
성명			
수험번호	주민등록번호
대학원 / 학위과정			
학부(과)			

Confirm your payment: How to print 'Tuition fee payment statement'

등 록 금 납 부 확 인 서			
성명			
수첩번호		주민등록번호	
대학원 / 학위과정			
학부(과)			
전공			
학기			
해당학기			
납부년월일			
납 부 내 역			
항목		금액	
등록금	입학금		
	수업료		
기타납부금	건강공제회비		
	학생회비		
	교지대		
	동창회비		
감면금액	장학금		
실제납부액			
위와 같이 등록금을 납부하였음을 증명합니다.			
2018년 01월 24일			
이 화 여 자 대 학 교 총장			
			
<p>* 본 확인서는 인터넷으로 발급되었으며, 직인은 원본과 같음을 증명합니다.</p> <p>* 등록금환불을 받은 경우 최초납부액에서 환불액이 차감된 금액이 표시됩니다.</p> <p>* 장학금은 등록금고지서 감면금액 및 등록 후 수혜한 장학금액이 합산되어 표시됩니다.</p>			

본교가 제공하는 공식 영수증입니다.

본인의 정보와 납부한 금액이 적혀 있는 페이지를 확인할 수 있다면, 납부가 정상적으로 이루어진 것입니다.

만약 그렇지 않다면, 저희가 납부하신 금액을 처리할 수 있도록 며칠 더 기다려주세요. 한국이 아닌 곳에서 송금하는 경우, 처리되는데 3~5일 정도 소요될 수 있습니다.

This is the official receipt we provide.

If you can see this page filled with your information and the amount of money you paid, the payment you have made is successfully processed.

Or not, please wait few more days for us to process your payment. If you pay the tuition fee from out of Korea, it might take 3~5 days.