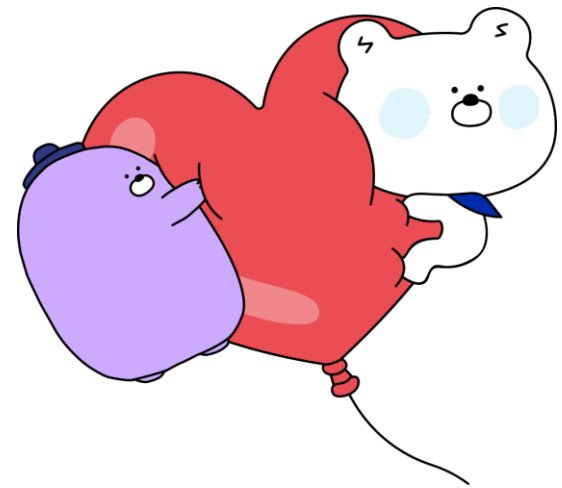




**신한은행 통장의 빠른 신규를 위해  
먼저 SOL GLOBAL 회원가입을 꼭 해주세요**

**외국인등록증과  
본인 핸드폰이 준비되면  
START!!**



**신한은행 이화여자대학교지점**

# 1. Sol Global 앱 다운로드

오른쪽 QR코드로 입장



## 2-1. Sol Global 가입하기



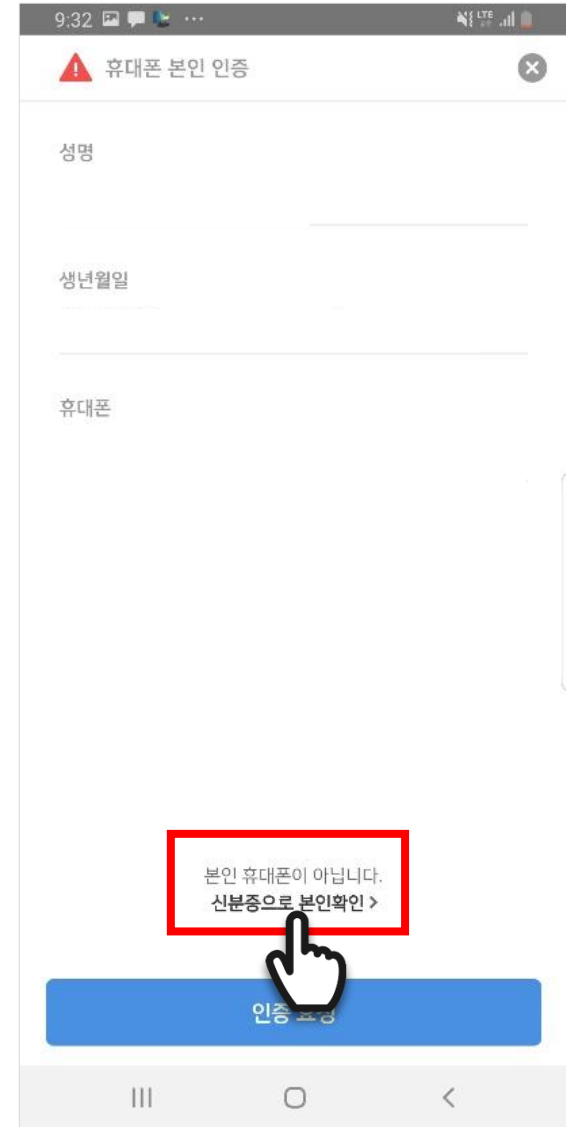
휴대폰 인증 클릭!



## 2-2. Sol Global 가입하기



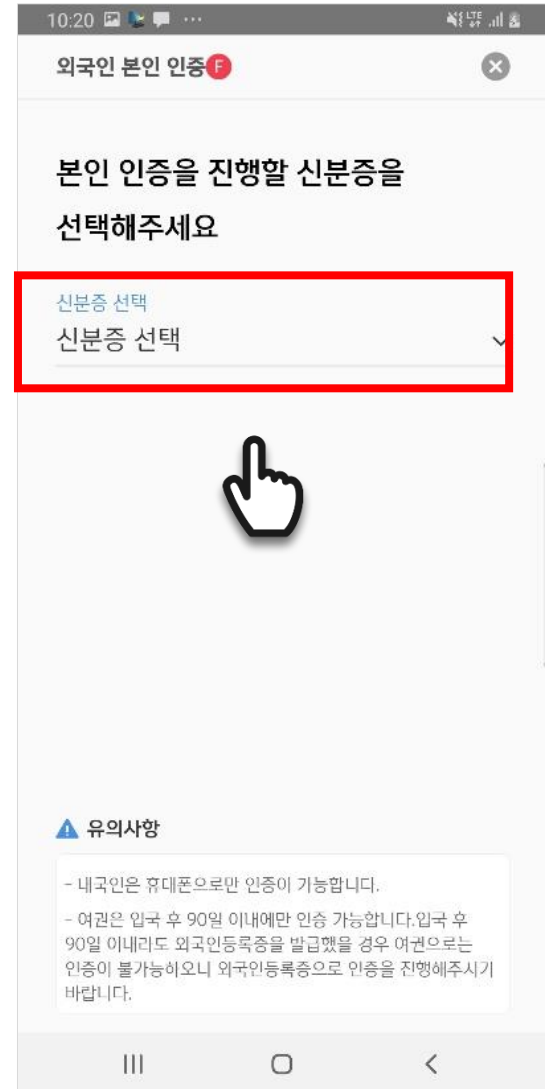
신분증으로 본인확인 클릭!



## 2-3. Sol Global 가입하기



외국인 등록증을  
선택해 주세요!



## 2-4 Sol Global 가입하기



외국인등록증 상의 똑같은 이름과  
외국인 등록번호 입력 후  
확인을 클릭!!



**외국인 본인 인증**

성명  
외국인등록증 상의 똑같은 이름

외국인등록번호

재촬영



## 2-5 Sol Global 가입하기



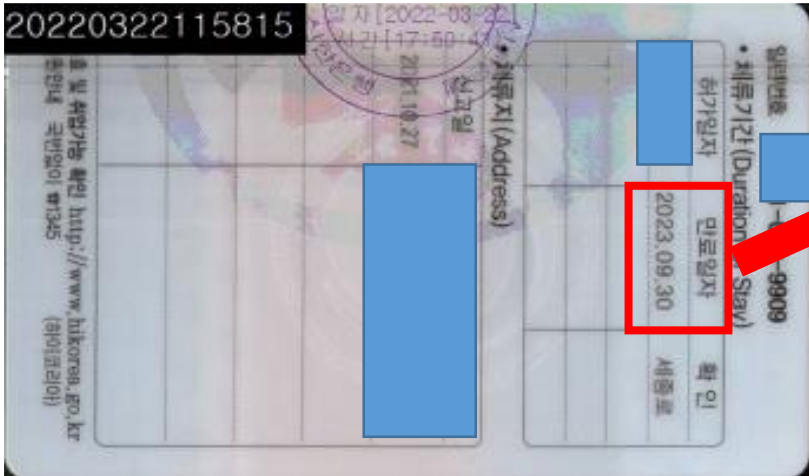
신분증을 사각영역에  
정확하게 맞춰주세요!



# 2-6 Sol Global 가입하기



이름과 번호 만료일자를  
입력 후 확인을 클릭!!



**외국인 본인 인증**

인식된 정보를 확인해 주세요. 신분증 정보와 다른 경우 재촬영하거나 정보를 수정해 주세요.

성명  
GLS

외국인등록번호  
690927

만료일자  
20

재촬영    **확인**

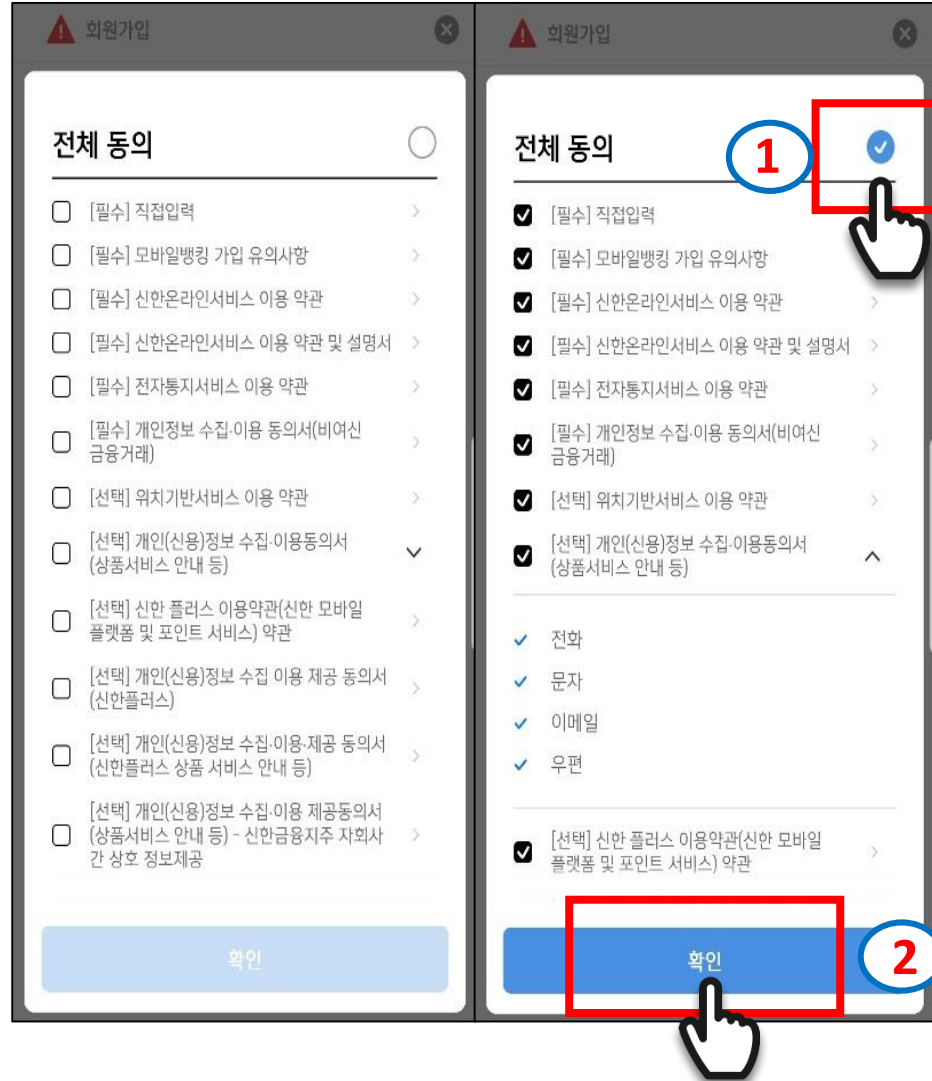




# 2-7 Sol Global 가입하기



신분증 진위 확인 후  
순서대로 클릭!!



## 2-8 Sol Global 가입하기

**회원가입** F ✕

기본정보입력

성명  
GLS

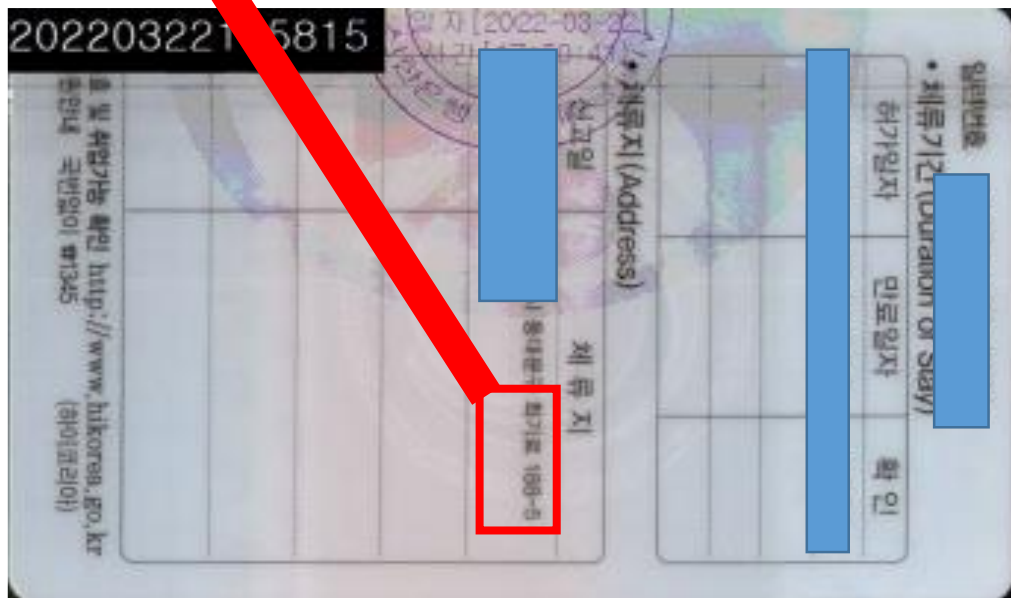
생년월일  
690927

자택주소

자택주소  
상세주소입력(선택)

이메일  
이메일 입력(선택)

돋보기 버튼을 누르고  
외국인등록증 뒷면의  
도로명과 숫자 먼저 입력 후  
체류지를 찾으세요



## 2-9 Sol Global 가입하기



직업 구분은 **학생**으로 입력 후  
아래의 다음 버튼 클릭

A screenshot of the Sol Global membership registration form. The form is titled "회원가입" (Membership Registration) and includes fields for "직업정보입력" (Job Information Input), "직업구분" (Job Category), "직장명" (Company Name), "부서명" (Department Name), "직위" (Position), and "직장 전화번호" (Company Phone Number). The "직업구분" field is highlighted with a red box and contains the text "학생" (Student). The "다음" (Next) button at the bottom right is also highlighted with a red box and has a hand cursor pointing to it. The "이전" (Previous) button is visible on the left. The form is displayed on a mobile device with a status bar at the top showing the time 10:58 and signal strength.

## 2-10 Sol Global 가입하기



거래목적은 **생활비**  
거래자금의 원천은 **상속/증여**  
거래자금 실소유자 여부는 **예**  
재산현황은 **10억미만**  
입력 후 아래의 확인 버튼 클릭

10:59

회원가입

거래정보입력

거래목적  
공과금 납부  
**생활비**

거래자금의 원천  
**상속/증여**

거래자금 실소유자 여부  
 예  아니오

재산현황(부동산 등 실물자산 제외)  
10억미만

이전 **확인**

## 2-11Register Sol Global



**해외 납세의무 아니오**  
미국 및 아르헨티나 국적 고객님은 직원에게  
문의하세요.

10:59

F

### 해외납세의무 정보입력

미국 납세의무자(시민권자, 영주권자, 미국세법상 미국거주자)에 해당하거나, 한국 이외에 조세목적상 거주지가 있는지 확인합니다.

해외납세의무 여부

아니오

납세의무 국가

미국  미국 외

성명

성명(영문)

주소 (현재 거주지)

주소 입력(영문)

## 2-12 Sol Global 가입하기



**모바일 OTP PIN 번호**  
(원하는번호 6자리)  
**1일이체한도 & 1회이체한도**  
300,000KRW

1:48 [모바일] [알림] [설정] [배터리] [LTE] [신호] [배터리]

**모바일 OTP 발급/재발급**

모바일 OTP PIN번호  
.....

모바일 OTP PIN번호 확인  
.....

1일 이체한도 300,000KRW

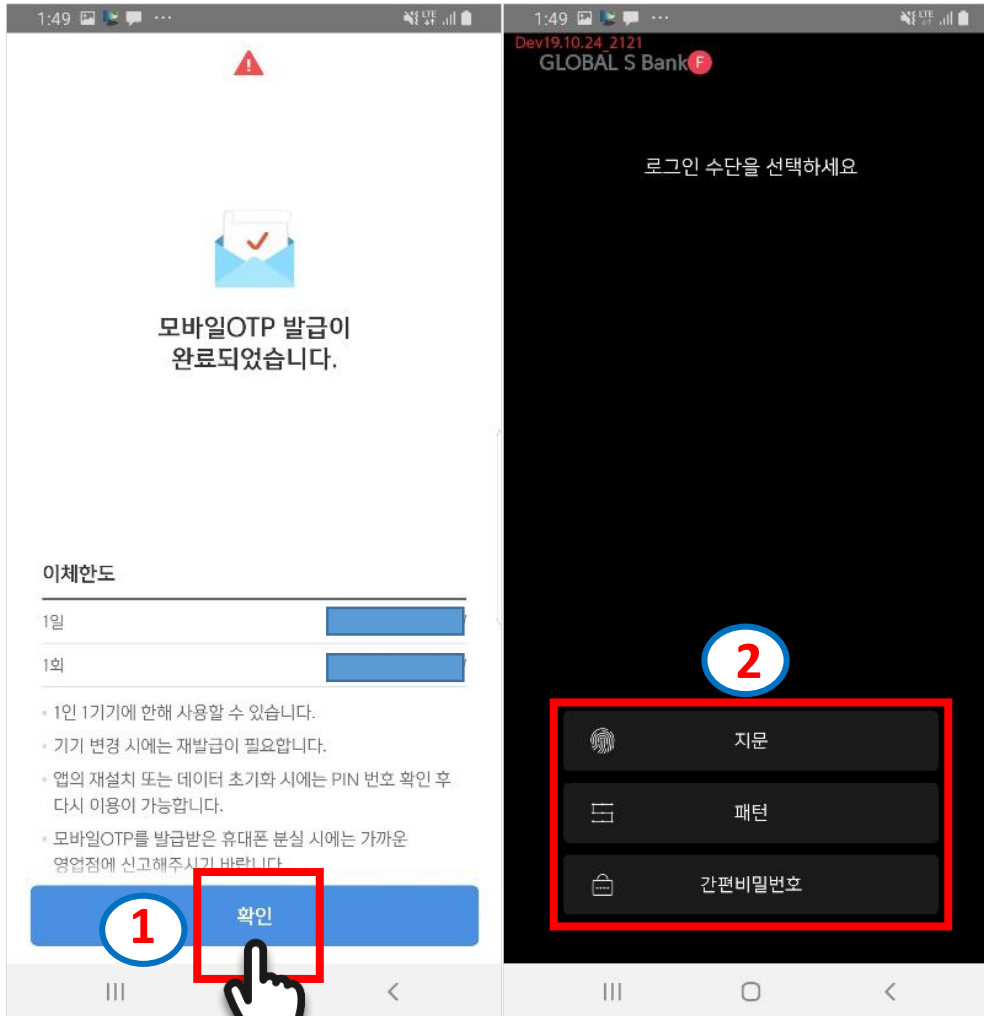
1회 이체한도 300,000KRW

🔒 PIN번호가 유출되지 않도록 주의해주세요.

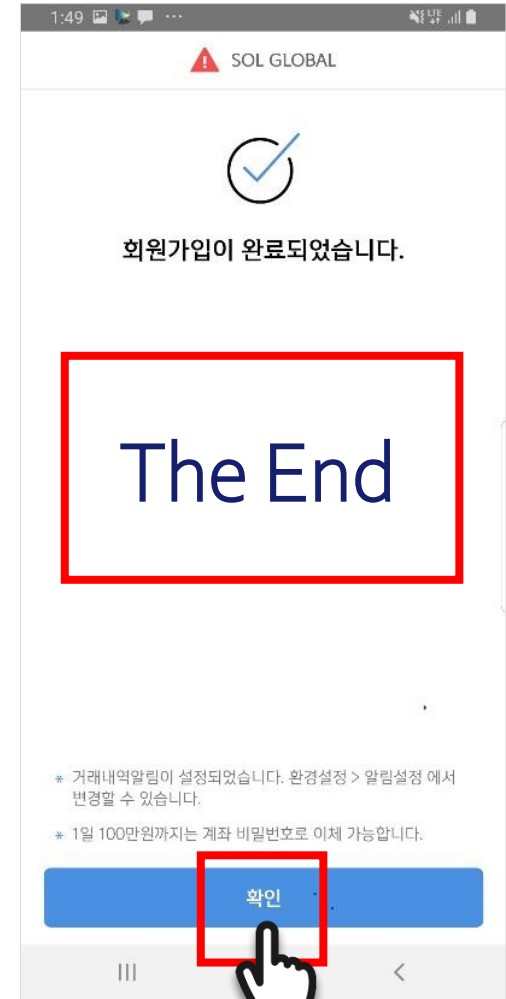
취소 **확인**

☰ ○

## 2-13 Sol Global 가입하기



세가지 중  
하나를 등록하면





## 준비서류

- 외국인등록증
- 여권
- 학생증 (또는 재학증명서, 표준입학허가서, 고용계약서 중 택 1)

**SOL GLOBAL 가입완료되면**

**신한은행 이화여자대학교지점으로 출발~!!**



신한은행 이화여자대학교지점을  
이용해 주셔서 감사합니다!!

