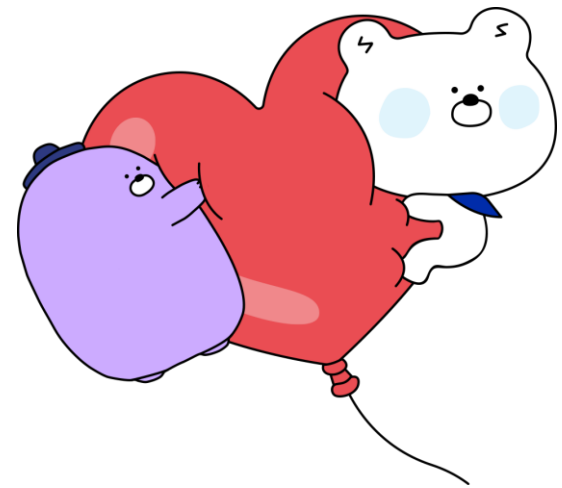




**신한은행 통장의 빠른 신규를 위해
먼저 SOL GLOBAL 회원가입을 꼭 해주세요**

**외국인등록증과
본인 핸드폰이 준비되면
START!!**



신한은행 이화여자대학교지점

1. Sol Global 앱 다운로드

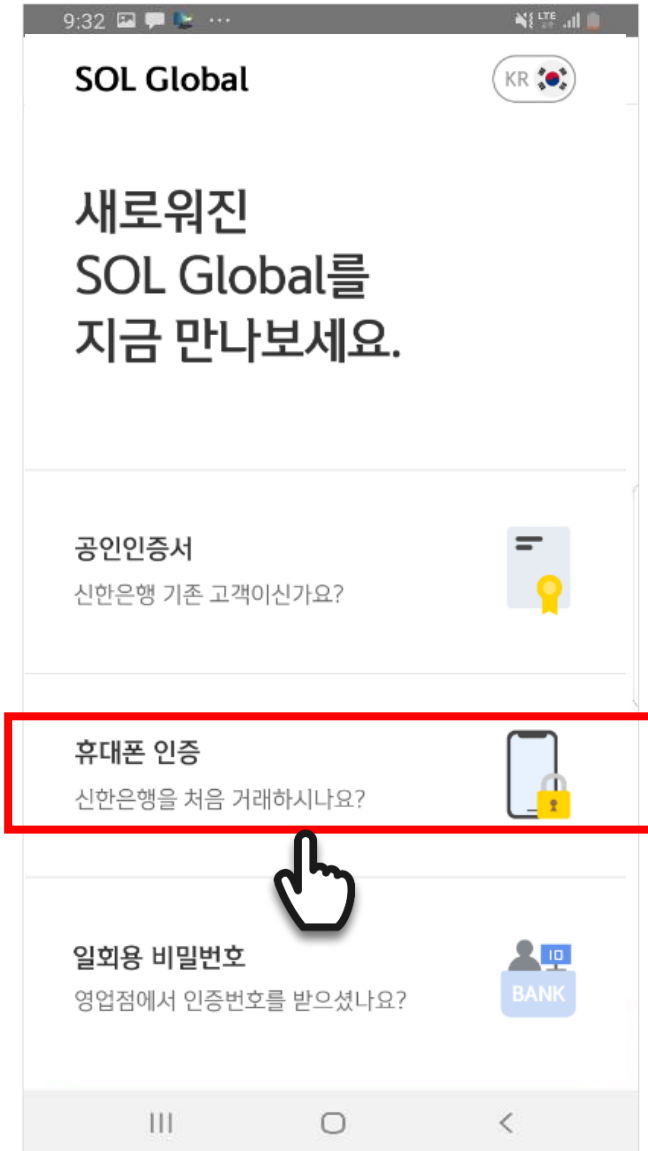
오른쪽 QR코드로 입장



2-1. Sol Global 가입하기



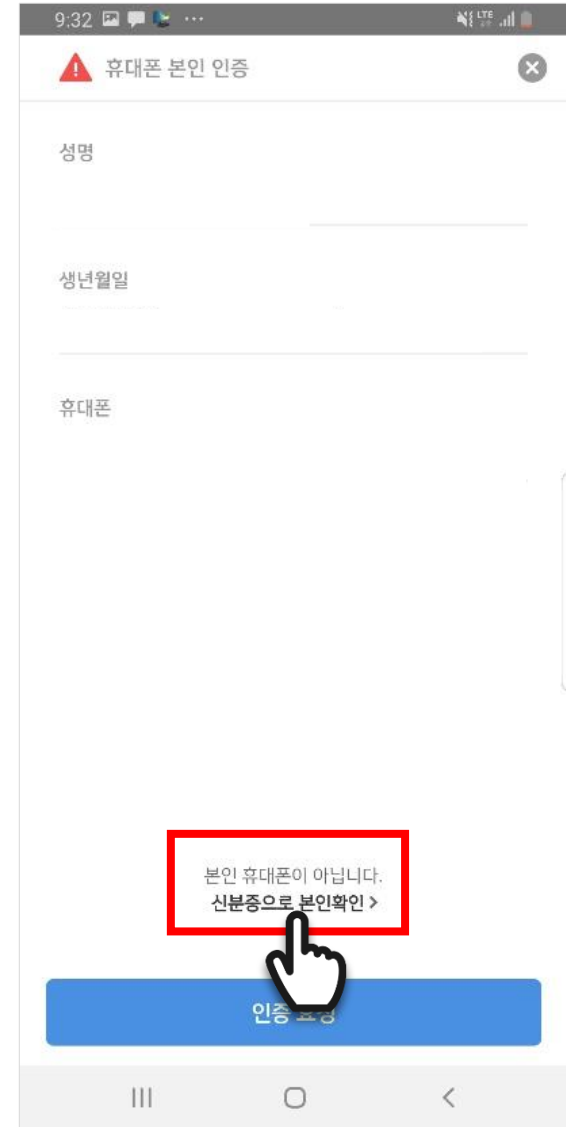
휴대폰 인증 클릭!



2-2. Sol Global 가입하기



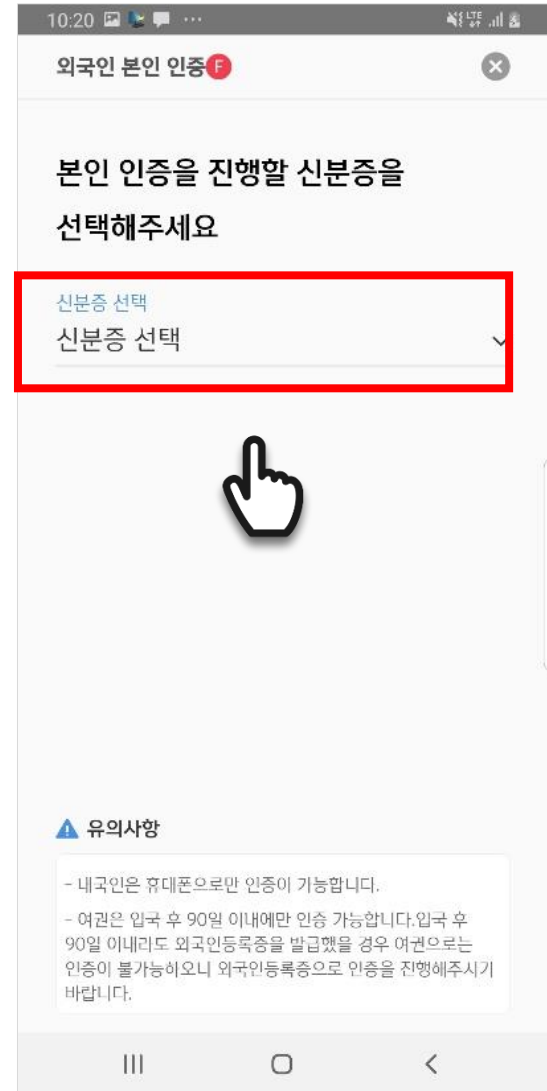
신분증으로 본인확인 클릭!



2-3. Sol Global 가입하기



외국인 등록증을
선택해 주세요!



2-4 Sol Global 가입하기



외국인등록증 상의 똑같은 이름과
외국인 등록번호 입력 후
확인을 클릭!!



외국인 본인 인증

성명
외국인등록증 상의 똑같은 이름

외국인등록번호

재촬영



2-5 Sol Global 가입하기




신분증을 사각영역에
정확하게 맞춰주세요!



2-6 Sol Global 가입하기



이름과 번호 만료일자를
입력 후 확인을 클릭!!



외국인 본인 인증

인식된 정보를 확인해 주세요. 신분증 정보와 다른 경우 재촬영하거나 정보를 수정해 주세요.

성명
GLS

외국인등록번호
690927

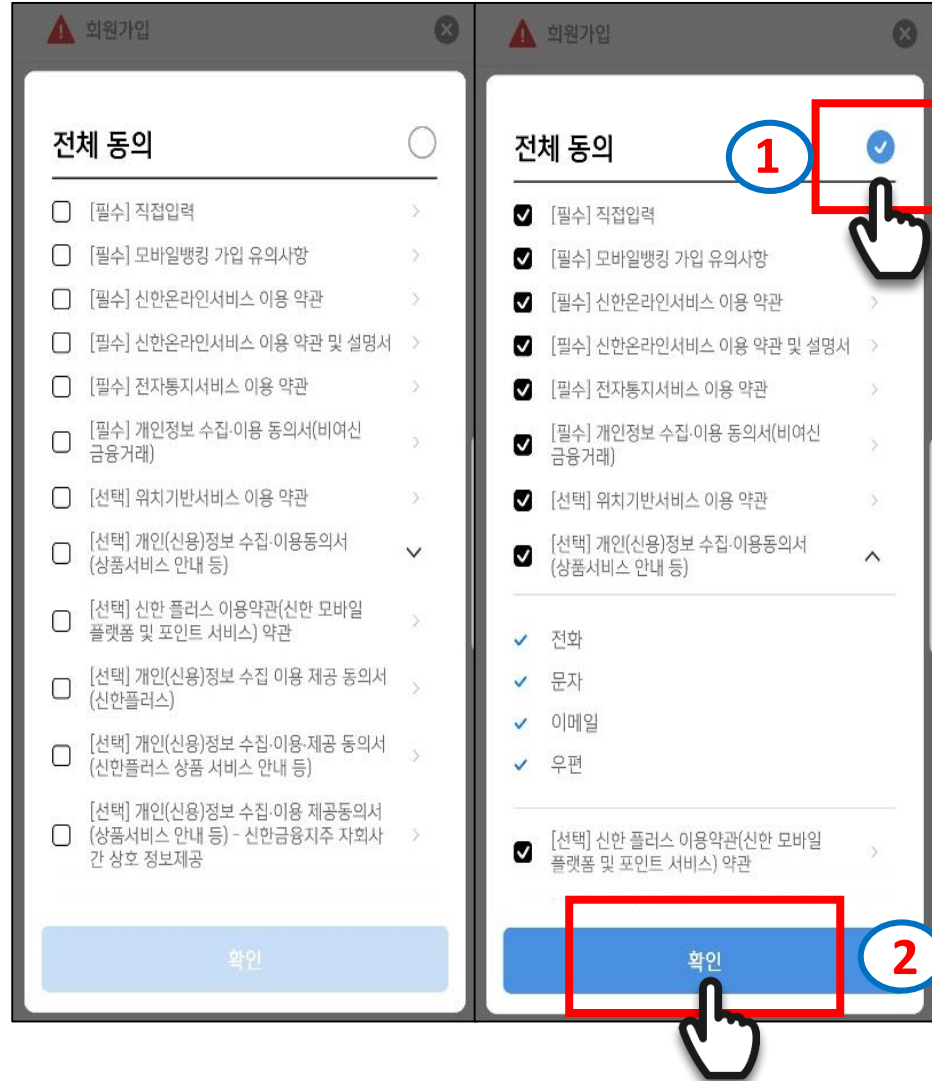

만료일자
20

재촬영 **확인**

2-7 Sol Global 가입하기



**신분증 진위 확인 후
순서대로 클릭!!**



2-8 Sol Global 가입하기

회원가입 F ✕

기본정보입력

성명
GLS

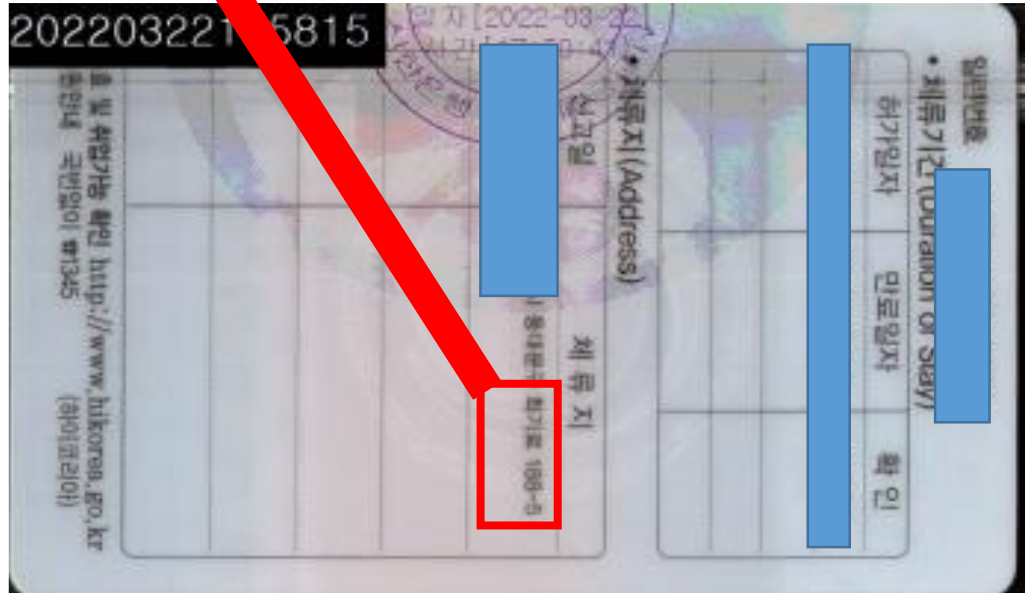
생년월일
690927

자택주소

자택주소
상세주소입력(선택)

이메일
이메일 입력(선택)

돋보기 버튼을 누르고
외국인등록증 뒷면의
도로명과 숫자 먼저 입력 후
체류지를 찾으세요



2-9 Sol Global 가입하기



직업 구분은 **학생**으로 입력 후
아래의 다음 버튼 클릭

A screenshot of the Sol Global membership registration form. The form is titled "회원가입" (Membership Registration) and has a close button (X) in the top right corner. The form fields are: "직업정보입력" (Job Information Input), "직업구분" (Job Category) with a dropdown menu showing "학생" (Student) selected and highlighted with a red box, "직장명" (Company Name) with a text input field labeled "직장명 입력", "부서명" (Department Name) with a text input field labeled "부서명 입력", "직위" (Position) with a dropdown menu showing "직위 선택" and a downward arrow, "직장 전화번호" (Company Phone Number) with a text input field and a checkmark icon, and "직장 전화번호" (Company Phone Number) with a text input field and a checkmark icon. At the bottom, there are two buttons: "이전" (Previous) and "다음" (Next), with the "다음" button highlighted by a red box and a hand cursor pointing to it. The status bar at the top shows the time 10:58 and various icons.

2-10 Sol Global 가입하기



거래목적은 **생활비**
거래자금의 원천은 **상속/증여**
거래자금 실소유자 여부는 **예**
재산현황은 **10억미만**
입력 후 아래의 확인 버튼 클릭

10:59

회원가입

거래정보입력

거래목적
공과금 납부
생활비

거래자금의 원천
상속/증여

거래자금 실소유자 여부
 예 아니오

재산현황(부동산 등 실물자산 제외)
10억미만

이전 **확인**

2-11Register Sol Global



해외 납세의무 아니오
미국 및 아르헨티나 국적 고객님은 직원에게
문의하세요.

10:59

해외납세의무 정보입력

미국 납세의무자(시민권자, 영주권자, 미국세법상 미국거주자)에 해당하거나, 한국 이외에 조세목적상 거주지가 있는지 확인합니다.

해외납세의무 여부

아니오

납세의무 국가

미국 미국 외

성명

성명(영문)

주소 (현재 거주지)

주소 입력(영문)

확인

2-12 Sol Global 가입하기



모바일 OTP PIN 번호
(원하는번호 6자리)
1일이체한도 & 1회이체한도
300,000KRW

1:48 [모바일] [알림] [전송] [수신] [배터리] [LTE] [신호] [전원]

모바일 OTP 발급/재발급

모바일 OTP PIN번호
.....

모바일 OTP PIN번호 확인
.....

1일 이체한도 300,000KRW

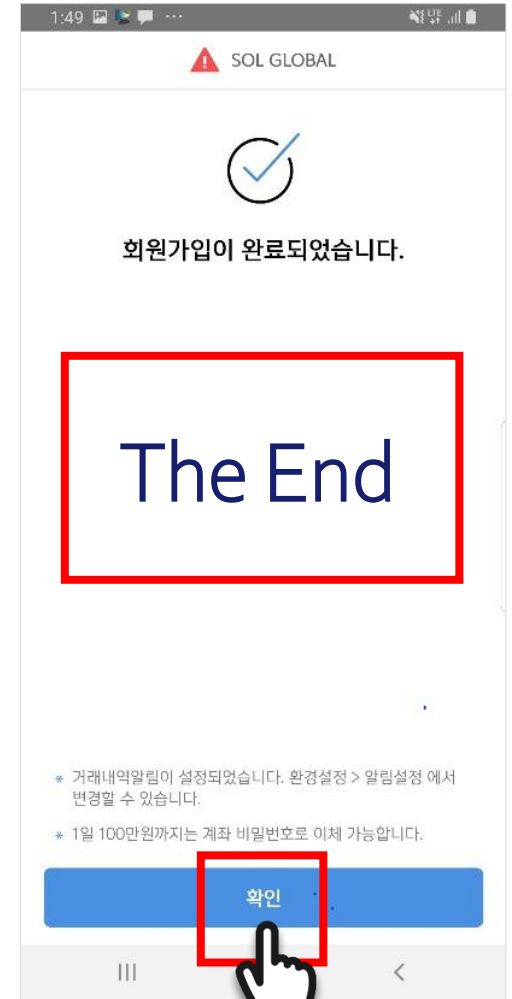
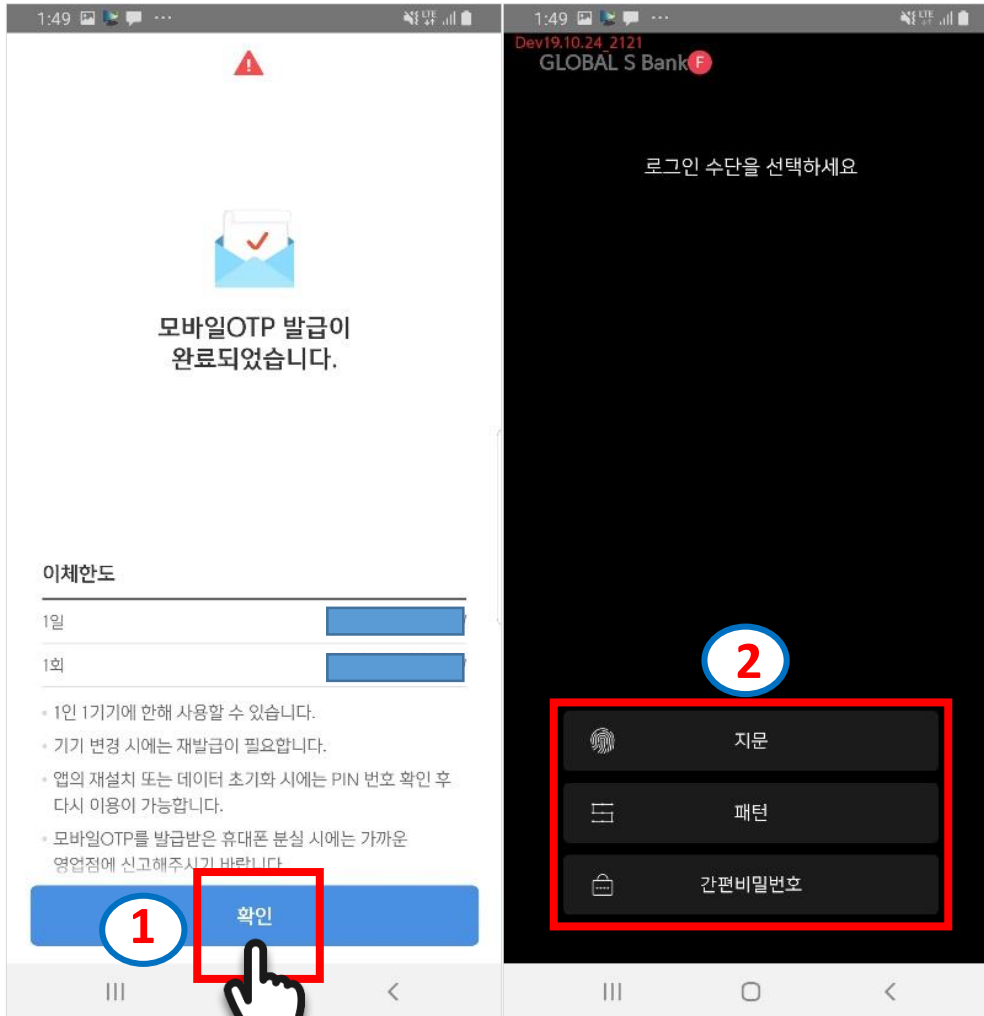
1회 이체한도 300,000KRW

PIN번호가 유출되지 않도록 주의해주세요.

취소 **확인**

||| ○

2-13 Sol Global 가입하기





준비서류

- 외국인등록증
- 여권
- 학생증 (또는 재학증명서, 표준입학허가서, 고용계약서 중 택

1)

SOL GLOBAL 가입완료되면

신한은행 이화여자대학교지점으로 출발~!!

신한은행 이화여자대학교지점을
이용해 주셔서 감사합니다!!

